

TECHNICAL SHEET

DEFINE



DIGITAL PACKAGE

A universe of inspiration, design focus, high resolution images, 2D files, 3D files, technical sheets, electronic catalogues, press releases, marketing materials and manuals.
Go to "For professionals" at cane-line.com.



IMAGES & DRAWINGS 2D / 3D

Find images of all products in high and low resolution. In addition to inspiring lifestyle images, you will find clippings of all products so you can easily integrate all products in your projects. 3D files in DWG and MAX format so you can import the data directly into your 3D program.




MANUALS & TECHNICAL SHEETS

Find information about maintenance, storing and cleaning of the different materials and products. Also find technical sheets covering every product series. All manuals can be downloaded and printed.
Available in DK, DE and UK.




CANE-LINE UNIVERSE W/ PROJECTS

Visit our Cane-line Universe to be inspired and explore projects and more.



CANE-LINE CATALOGUE

Scan to read and download the complete Cane-line main catalogue.





50900T Define dining table base round

Design by Cane-line Design



Technical:

W	78 cm	31"
D	78 cm	31"
H	72 cm	28.3"
S	0 cm	0"
V	0,09 CBM	0,09 CBM
Wgt	13 kg	28,7 lbs



T
Teak

Beskrivelse/Description/Beschreibung:

Define er et elegant rundt bord designet af Cane-line Design til middage under åben himmel. Det er fremstillet af certificeret Grade A teak med inspiration fra det ikoniske teakmønster. Med sin perfekte blanding af æstetik og holdbarhed giver det runde Define-spisebord varme og charme til ethvert uderum og skaber en indbydende ramme for måltider i det fri. Som tiden går, udvikler træet en elegant sølvgrå patina, som giver det et naturligt udtryk. For at bevare den varme, gyldenbrune nuance og bevare det eksklusive teaktræ anbefaler vi at bruge Cane-line Teak Care-produkter.

Define is an elegant round table designed by Cane-line Design for outdoor dining al fresco. It is made from certified Grade A teak, drawing inspiration from the iconic teak pattern. With its perfect fusion of aesthetics and durability, the Define round dining table brings warmth and charm to any outdoor space, creating an inviting setting for dining al fresco. As time passes the wood develops a charming silver-grey patina, giving it a natural appeal. To retain the warm golden-brown hue and preserve the exquisite teak wood, we recommend using Cane-line Teak Care products.

Define ist ein eleganter runder Tisch, der von Cane-line Design für genussvolle Mahlzeiten im Freien entworfen wurde. Er ist aus zertifiziertem Teak der Güteklasse A gefertigt und vom ikonischen Muster des Teakholzes inspiriert. Mit seiner perfekten Fusion von Ästhetik und Langlebigkeit bringt die runde Variante des Esstischs Define Wärme und Charme in ihren Außenbereich und schafft einen einladenden Rahmen für kulinarische Erlebnisse im Freien. Nach einiger Zeit entwickelt das Holz eine charmante silbergraue Patina, die ihm eine natürliche Ausstrahlung verleiht. Um die warme goldbraune Farbe zu bewahren und das exklusive Teakholz zu pflegen, empfehlen wir die Verwendung von Cane-line Teakholz-Pflegeprodukten.

Bordplade/Table top/Tischplatte:

P120GT

W	0 cm	0"
D	120 cm	47,3"
H	3 cm	1,2"
Wgt	20 kg	44.1 lbs



GT
Teak,
Geometric

P144GT

W	0 cm	0"
D	144 cm	56.7"
H	3 cm	1,2"
Wgt	23 kg	50.8 lbs



GT
Teak,
Geometric




50901T Define dining table base rect.

Design by Cane-line Design



Technical:

W	130 cm	51"
D	70 cm	27.5"
H	72 cm	28.3"
S	0 cm	0"
V	0,08 CBM	0,08 CBM
Wgt	15 kg	33,1 lbs



T
Teak

Beskrivelse/Description/Beschreibung:

Define er et bord i et perfekt mix af tidløs elegance og æstetik, hvor det smukke teaktræ tilføjer et varmt og hyggeligt udtryk til uderummet. Med tiden udvikler træet en charmerende sølvgrå patina, der giver det et fint naturligt look. For at bevare den flotte og varme gyldenbrune farve og vedligeholde det fine teaktræ anbefales det at bruge Cane-line Teakplejeprodukter.

Define is an outdoor dining table that exudes timeless elegance. Made from certificated Grade A teak, it draws inspiration from the renowned teak pattern. With its perfect blend of aesthetics and durability, Define adds warmth and charm to any outdoor space. Embrace the natural beauty of teak and elevate your outdoor space with the exquisite design of Define. Over time, the wood develops a charming silver-grey patina, giving it a natural appeal. To preserve the nice and warm golden-brown colour and maintain the fine teak wood, we recommend using Cane-line Teak Care products.

Define ist ein Esstisch für den Außenbereich, der zeitlose Eleganz ausstrahlt. Er ist aus zertifiziertem Teak der Güteklasse A gefertigt und vom charakteristischen Muster des Teakholzes inspiriert. Mit seiner perfekten Mischung aus Ästhetik und Langlebigkeit verleiht Define jedem Außenbereich Wärme und Charme. Genießen Sie die natürliche Schönheit von Teakholz und werten Sie Ihren Außenbereich mit dem ausgesuchten Design von Define auf. Im Laufe der Zeit entwickelt das Holz eine charmante silbergraue Patina, die ihm eine natürliche Ausstrahlung verleiht. Um die schöne und warme goldbraune Farbe zu erhalten und das hübsche Teakholz zu pflegen, empfehlen wir die Verwendung von Cane-line Teakholz-Pflegeprodukten.

Bordplade/Table top/Tischplatte:

P180X90GT

W	180 cm	70.9"
D	90 cm	35.4"
H	3 cm	1.2"
Wgt	24 kg	53 lbs



GT
Teak,
Geometric





Cane-line Teak

Vedligeholdelsesvejledning/Maintenance/Pflegehinweise

MATERIAL

Cane-line teak er godkendt og dyrket i henhold til SVLK certificeret system. Dette er en garanti for, at teakproduktionen understøtter ansvarlig skovforvaltning. Teak er en hård træsort, som bl.a. grundet dets høje olieindhold, er særdeles velegnet til udendørs brug. Bordpladen og møbler i teak leveres ubehandlet. Lader man møblet/bordpladen stå ubehandlet, vil teaktræet med tiden patinere og få en lys, grå farve. Ønskes den varme, gyldne teaktræfarve bibeholdt, anbefales det løbende at behandle bordpladen/møblet med en egnet teakolie. Bemærk, at teaktræ er et naturprodukt, og derfor fortsat arbejder. Det kan betyde små revner pga. udtørring eller at teakstave, i mindre grad, kan vride/slå sig. Teak kan udskille naturlig olie, primært i starten. Hav derfor ikke stole med polster eller hynder stående under eksempelvis et bord i starten.

VEDLIGEHOLDELSE & RENGØRING

Hvis den gyldne teakfarve ønskes bibeholdt, skal oliebehandlingen ske før brug og derefter regelmæssigt. Behovet for oliering afhænger af vind og vejr, samt hvorvidt bordet står under eksempelvis overdækket tag. Som tommelfingerregel anbefales det at rense og oliere pladen mindst et par gange årligt.

Får teakpladen en sølvgrå eller sort overflade kan teakrens anvendes. Efter endt behandling med teakrens samt grundig vask med vand skal bordet tørre. Når bordet er helt tørt, er det klar til en oliering. Har pladen/møblet stået længe og patineret, kan en evt. afslibning før rens være nødvendig.

Daglig rengøring klares med fugtig klud, vand og opvaskemiddel. Alternativt kan en opløsning af sæbespånere anvendes, som har en mættende effekt

OPBEVARING

Vi anbefaler flere forskellige opbevaringsmuligheder i efterårs- og vintermånederne, som alle er med til at beskytte møblerne og lette forårsrengøringen.

- Den optimale opbevaringsløsning er en overdækket terrasse eller en carport, hvor møblet bliver skærmet imod vind og vejr.
- Alternativt lader man møblet stå udenfor, dækket med et møbelcover. Vær opmærksom på, at der under længere tids tildækning kan opstå kondensvand, der kan danne mug og lign. Det er derfor vigtigt at løfte coveret fra møblet, således at luft kan cirkulere og fjerne kondensen.

MATERIAL

Cane-line teak is approved and forested under the SVLK – Sistem Verifikasi Legalitas Kayu (Indonesia's timber legality assurance system) certification system. This is a guarantee that the teak production supports responsible forest management. Teak is a hardwood that is ideal for outdoor use due to its high oil content. Our teak furniture is delivered untreated. If the furniture remains untreated, the teakwood will patina over time and turn pale grey colour. If you wish to retain the original golden colour, we recommend treating teak furniture with a recommended teak sealant. Please note that teakwood is a natural product and therefore continues to change. This means that small cracks can develop due to drying and that slats can warp slightly.

MAINTENANCE & CLEANING

If you wish to retain the golden colour, the furniture must be treated with teak sealant before use and on a regular basis. How often treatment is needed depends on the climate and whether the furniture is placed in a sheltered position, for example under a roof. As a general rule, teak table tops should be cleaned and treated at least a couple of times a year.

If your teak furniture becomes silvery-grey or black on the surface, it can be cleaned with a recommended teak cleaner. After cleaning and rinsing thoroughly with water, allow the furniture to dry. When the furniture is completely dry, it is ready to be treated with teak sealant. If the furniture has developed patina, it may be necessary to sand it down before cleaning and treating it. Clean daily with a moist cloth, water and washing-up liquid. Alternatively, use a soap flake solution to saturate the wood so that the furniture does not get stain as easily. You can also use a lukewarm cloth or a soft sponge for cleaning of your teak furniture.

STORING

There are several ways to properly store your furniture in autumn and winter months for maximum protection and to make spring cleaning easier.

- It is best to store your furniture on a covered terrace, patio or carport, where it is protected from the elements.
- Alternatively, it can be left outside under a furniture cover. However, please note, that condensation can form under the furniture cover, which can cause mould and mildew. Therefore, make sure to lift the cover away from the furniture to ensure proper air circulation and minimise condensation.

MATERIAL

Cane-line Teakholz ist genehmigt und bewaldet gemäss dem SVLK Zertifizierungssysteme. Dies ist eine Garantie dafür, dass die Teakproduktion eine verantwortungsvolle Waldbewirtschaftung unterstützt. Teak ist eine harte Holzsorte, die sich u. a. aufgrund ihres hohen Ölgehalts besonders für den Außengebrauch eignet. Tischplatten und Möbel aus Teak werden unbehandelt geliefert. Lässt man die Möbel/die Tischplatte unbehandelt stehen, bildet sich mit der Zeit auf dem Holz eine hellgraue Patina. Soll der warme, goldene Teakholzton erhalten bleiben, empfiehlt es sich, das Holz regelmäßig mit einem geeigneten Teaköl zu behandeln.

Beachten Sie bitte, dass Teakholz ein Naturprodukt ist und daher weiter arbeitet. Dies kann zu kleinen Rissen führen, da das Holz austrocknet, außerdem können die Teakstäbe sich geringfügig verdrehen/anstoßen.

Teak Produkte können zu Beginn ihres Lebenszyklus Naturelle Öle trennen. Deshalb empfehlen wir Ihnen am Anfang keine Stühle mit Kissen unter zum Beispiel einen Tisch zu platzieren.

INSTANDHALTUNG & REINIGUNG

Soll die goldene Teakfarbe erhalten bleiben, sollten Sie die Ölbehandlung vor Ingebrauchnahme und später regelmäßig durchführen. Wie oft geölt werden muss, hängt von den Wetterbedingungen ab und davon, inwieweit der Tisch beispielsweise abgedeckt steht. Als Faustregel wird empfohlen, das Holz mindestens ein- bis zweimal im Jahr zu reinigen und zu ölen. Wird die Oberfläche silbergrau oder schwarz, kann ein geeignetes Teakreinigungsmittel verwendet werden. Nach der Behandlung mit Teakreiniger und gründlichem Abwaschen mit Wasser muss das Holz trocknen. Erst wenn es vollkommen trocken ist, kann es eingeölt werden. Hat die Platte/die Möbel lange im Freien gestanden und bereits Patina angesetzt, ist vor der Reinigung eventuell ein Abschleifen notwendig.

Sie können auch ein lauwarmes Tuch oder einen weichen Schwamm zur Reinigung Ihrer Teakholzmöbel verwenden.

Für die tägliche Reinigung eignen sich ein feuchtes Tuch und Wasser unter Zusatz von Spülmittel. Alternativ kann eine Lauge aus Seifenflocken verwendet werden, die eine sättigende Wirkung hat, sodass Flecken sich dadurch schwerer festsetzen.

AUFBEWAHRUNG

Für die Aufbewahrung in den Herbst- und Wintermonaten können wir mehrere Möglichkeiten empfehlen, die alle zum Schutz der Möbel beitragen und die Reinigung im Frühjahr erleichtern.

- Die optimale Aufbewahrungslösung ist eine überdachte Terrasse oder ein Carport, wo die Möbel vor Wind und Wetter geschützt sind.
- Alternativ kann man die Möbel mit einer Schutzhülle versehen auch im Freien stehen lassen. Dabei ist zu beachten, dass sich unter der Abdeckung Kondenswasser bilden kann, was wiederum Schimmelbildung zur Folge haben kann. Deshalb ist es wichtig, dass die Abdeckung nicht direkt auf den Möbeln liegt, damit die Luft zirkulieren und das Kondenswasser verdunsten kann.